

CÓMO ATAR A NUESTRO CABALLO CON UN NUDO DE SEGURIDAD A UNA ARGOLLA




Fig.1

Plegar el ramal en un bucle e introducirlo en la argolla o en el bucle de cuerda de fardo




Fig.2

Sujetar el bucle como en la Fig.2 sin introducir los dedos dentro




Fig.4

Formar un nuevo bucle e introducirlo en el Anterior



Fig.3

Repetir los bucles hasta agotar el ramal



Fig.5

Introducir el extremo del ramal en el bucle. Para soltar el nudo, sacar el extremo y tirad hasta liberar el ramal.

Nota de seguridad: Anudad a la argolla un pequeño bucle de cuerda de fardo y atar a ésta vuestro caballo para aumentar su seguridad